

ОТЧЕТ
ОБ ИСПОЛНЕНИИ УЧРЕЖДЕНИЕМ ПЛАНА ЕГО ФИНАНСОВО-ХОЗЯЙСТВЕННОЙ ДЕЯТЕЛЬНОСТИ
 на 01 января 2024 г

Учреждение
 Обособленное подразделение
 Учредитель
 Наименование органа, осуществляющего полномочия учредителя
 Вид финансового обеспечения (деятельности)
 Периодичность: квартальная, годовая
 Единица измерения: руб.

собственные доходы учреждения

Форма по ОКУД

Дата

по ОКПО

по ОКГМО

по ОКІЮ

Глава по БК

по ОКЕИ

КОДЫ
0503737
01.01.2024
383

1. Доходы учреждения

Наименование показателя	Код строки	Код аналитики	Утверждено плановых назначений	Исполнено плановых назначений					Сумма отклонения
				через лицевые счета	через банковские счета	через кассу учреждения	некассовыми операциями	итого	
1	2	3	4	5	6	7	8	9	10
Доходы - всего	010		3 349 599,54	3 435 819,17	-	-	-	3 435 819,17	- 86 219,63
Доходы от собственности		120	120 000,00	96 658,96	-	-	-	96 658,96	23 341,04
Доходы от оказания платных услуг (работ)		130	3 243 599,54	3 355 270,09	-	-	-	3 355 270,09	- 111 670,55
Доходы от штрафов, пеней, иных сумм принудительного изъятия		140	6 000,00	-	-	-	-	-	6 000,00
Прочие доходы		180	- 20 000,00	- 16 109,88	-	-	-	- 16 109,88	- 3 890,12

2. Расходы учреждения

Наименование показателя	Код строки	Код аналитики	Утверждено плановых назначений	Исполнено плановых назначений					Сумма отклонения
				через лицевые счета	через банковские счета	через кассу учреждения	некассовыми операциями	итого	
1	2	3	4	5	6	7	8	9	10
Расходы - всего	200	X	5 028 059,05	3 950 490,90	-	-	-	3 950 490,90	1 077 568,15
Расходы на выплаты персоналу в целях обеспечения		100	2 854 514,20	2 788 014,20	-	-	-	2 788 014,20	66 500,00
Расходы на выплаты персоналу казенных учреждений		110	2 854 514,20	2 788 014,20	-	-	-	2 788 014,20	66 500,00
Фонд оплаты труда учреждений		111	2 005 874,78	2 005 874,78	-	-	-	2 005 874,78	0,00
Иные выплаты персоналу учреждений, за исключением		112	294 565,40	228 065,40	-	-	-	228 065,40	66 500,00
Взносы по обязательному социальному страхованию на		119	554 074,02	554 074,02	-	-	-	554 074,02	0,00
Закупка товаров, работ и услуг для обеспечения		200	2 153 492,85	1 157 425,07	-	-	-	1 157 425,07	996 067,78
Иные закупки товаров, работ и услуг для обеспечения		240	2 153 492,85	1 157 425,07	-	-	-	1 157 425,07	996 067,78
Прочая закупка товаров, работ и услуг для обеспечения		244	2 153 492,85	1 157 425,07	-	-	-	1 157 425,07	996 067,78
Иные бюджетные ассигнования		800	20 052,00	5 051,63	-	-	-	5 051,63	15 000,37
Уплата налогов, сборов и иных платежей		850	20 052,00	5 051,63	-	-	-	5 051,63	15 000,37
Уплата иных платежей		853	20 052,00	5 051,63	-	-	-	5 051,63	15 000,37
Результат исполнения (дефицит / профицит)	450	X	- 1 678 459,51	- 514 671,73	-	-	-	- 514 671,73	

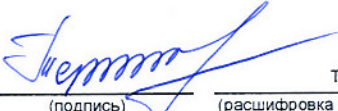
3. Источники финансирования дефицита средств учреждения

Наименование показателя	Код стро-ки	Код анали-тики	Утверждено плановых назначений	Исполнено плановых назначений					Сумма отклонения
				через лицевые счета	через банковские счета	через кассу учреждения	некассовыми операциями	итого	
1	2	3	4	5	6	7	8	9	10
Источники финансирования дефицита средств - всего (стр. 620 + стр. 590 + стр. 620 + стр. 700 + стр. 720 + стр. 820 + стр. 820)	500		1 678 459,51	514 671,73	-	-	-	514 671,73	1 163 787,78
Движение денежных средств	590	X	3 000,00	3 000,00	-	-	-	3 000,00	0,00
поступление денежных средств прочие	591	510	3 000,00	3 000,00	-	-	-	3 000,00	0,00
Изменение остатков средств	700	X	1 675 459,51	511 671,73	-	-	-	511 671,73	1 163 787,78
увеличение остатков средств, всего	710	510	-	- 3 438 819,17	-	-	-	- 3 438 819,17	
уменьшение остатков средств, всего	720	610	-	3 950 490,90	-	-	-	3 950 490,90	

4. Сведения о возвратах остатков субсидий и расходов прошлых лет

Наименование показателя	Код стро-ки	Код анали-тики	Произведено возвратов				
			через лицевые счета	через банковские счета	через кассу учреждения	некассовыми операциями	итого
1	2	3	4	5	6	7	8
Возвращено расходов прошлых лет, всего	950	X	3000	-	-	-	3000


Руководитель


 (подпись) _____
 Т.Д.Терентьева
 (расшифровка подписи)

Руководитель финансово-экономической службы

 (подпись) _____
 Е Ю Грязнова
 (расшифровка подписи)


Главный бухгалтер


 (подпись) _____
 А.А.Денисова
 (расшифровка подписи)

Централизованная бухгалтерия

 (наименование, ОГРН, ИНН, КПП, местонахождение)

Исполнитель

Руководитель (уполномоченное лицо)


 (подпись)

 (должность)
 Н.В.Свистельник
 (расшифровка подписи)

 (подпись)
 8 (3919)31-56-97
 (телефон, e-mail)

"__" _____ 20__ г.



ОТЧЕТ
ОБ ИСПОЛНЕНИИ УЧРЕЖДЕНИЕМ ПЛАНА ЕГО ФИНАНСОВО-ХОЗЯЙСТВЕННОЙ ДЕЯТЕЛЬНОСТИ
 на 01 января 2024 г.

Форма по ОКУД

Дата

по ОКПО

по ОКГМО

по ОКПО

Глава по БК

по ОКЕИ

КОДЫ
0503737
01.01.2024
383

Учреждение

Обособленное подразделение

Учредитель

Наименование органа, осуществляющего полномочия учредителя

Вид финансового обеспечения (деятельности)

Периодичность: квартальная, годовая

Единица измерения: руб.

деятельность по выполнению государственного (муниципального) задания

1. Доходы учреждения

Наименование показателя	Код стро-ки	Код анали-тики	Утверждено плановых назначений	Исполнено плановых назначений					Сумма отклонения
				через лицевые счета	через банковские счета	через кассу учреждения	некассовыми операциями	итого	
1	2	3	4	5	6	7	8	9	10
Доходы - всего	010		79 811 816,28	79 811 816,28	-	-	-	79 811 816,28	0,00
Доходы от оказания платных услуг (работ)		130	79 811 816,28	79 811 816,28	-	-	-	79 811 816,28	0,00

2. Расходы учреждения

Наименование показателя	Код стро-ки	Код анали-тики	Утверждено плановых назначений	Исполнено плановых назначений					Сумма отклонения
				через лицевые счета	через банковские счета	через кассу учреждения	некассовыми операциями	итого	
1	2	3	4	5	6	7	8	9	10
Расходы - всего	200	X	84 704 841,85	83 263 972,88	-	-	-	83 263 972,88	1 440 868,97
Расходы на выплаты персоналу в целях обеспечения		100	74 445 322,04	73 063 921,13	-	-	-	73 063 921,13	1 381 400,91
Расходы на выплаты персоналу казенных учреждений		110	74 445 322,04	73 063 921,13	-	-	-	73 063 921,13	1 381 400,91
Фонд оплаты труда учреждений		111	57 490 614,43	56 122 173,52	-	-	-	56 122 173,52	1 368 440,91
Иные выплаты персоналу учреждений, за исключением		112	387 226,00	374 266,00	-	-	-	374 266,00	12 960,00
Взносы по обязательному социальному страхованию на		119	16 567 481,61	16 567 481,61	-	-	-	16 567 481,61	0,00
Закупка товаров, работ и услуг для обеспечения		200	10 198 993,81	10 198 993,81	-	-	-	10 198 993,81	0,00
Иные закупки товаров, работ и услуг для обеспечения		240	10 198 993,81	10 198 993,81	-	-	-	10 198 993,81	0,00
Прочая закупка товаров, работ и услуг для обеспечения		244	7 401 245,50	7 401 245,50	-	-	-	7 401 245,50	0,00
Закупка энергетических ресурсов		247	2 797 748,31	2 797 748,31	-	-	-	2 797 748,31	0,00
Иные бюджетные ассигнования		800	60 526,00	1 057,94	-	-	-	1 057,94	59 468,06
Уплата налогов, сборов и иных платежей		850	60 526,00	1 057,94	-	-	-	1 057,94	59 468,06
Уплата прочих налогов, сборов		852	55 526,00	-	-	-	-	-	55 526,00
Уплата иных платежей		853	5 000,00	1 057,94	-	-	-	-	5 000,00
Результат исполнения (дефицит / профицит)	450	X	- 4 893 025,57	- 3 452 156,60	-	-	-	1 057,94	3 942,06
								- 3 452 156,60	


3. Источники финансирования дефицита средств учреждения

Наименование показателя	Код стро-ки	Код анали-тики	Утверждено плановых назначений	Исполнено плановых назначений					Сумма отклонения
				через лицевые счета	через банковские счета	через кассу учреждения	некассовыми операциями	итого	
1	2	3	4	5	6	7	8	9	10
Источники финансирования дефицита средств - всего (стр. 620 + стр. 600 + стр. 620 + стр. 700 + стр. 720 + стр. 820 + стр. 820)	500		4 893 025,57	3 452 156,60	-	-	-	3 452 156,60	1 440 868,97
Изменение остатков средств	700	X	4 893 025,57	3 452 156,60	-	-	-	3 452 156,60	1 440 868,97
увеличение остатков средств, всего	710	510	-	- 79 811 816,28	-	-	-	- 79 811 816,28	
уменьшение остатков средств, всего	720	610	-	83 263 972,88	-	-	-	83 263 972,88	

4. Сведения о возвратах остатков субсидий и расходов прошлых лет

Наименование показателя	Код стро-ки	Код анали-тики	Произведено возвратов					
			через лицевые счета	через банковские счета	через кассу учреждения	некассовыми операциями	итого	
1	2	3	4	5	6	7	8	


Руководитель


 (подпись) Т.Д. Терентьева
 (расшифровка подписи)

Руководитель финансово-экономической службы

 (подпись) Е.Ю. Грязнова
 (расшифровка подписи)


Главный бухгалтер


 (подпись) А.А. Денисова
 (расшифровка подписи)

Централизованная бухгалтерия

 (наименование, ОГРН, ИНН, КПП, местонахождение)

Исполнитель

Руководитель (уполномоченное лицо)

 (подпись) _____
 (должность)

 (должность) Н.В. Свистельник
 (расшифровка подписи)

 (подпись) 8 (3919)31-56-97
 (расшифровка подписи) (телефон, e-mail)

"__" _____ 20__ г.



ОТЧЕТ
ОБ ИСПОЛНЕНИИ УЧРЕЖДЕНИЕМ ПЛАНА ЕГО ФИНАНСОВО-ХОЗЯЙСТВЕННОЙ ДЕЯТЕЛЬНОСТИ
 на 01 января 2024 г.

Учреждение
 Обособленное подразделение
 Учредитель
 Наименование органа, осуществляющего полномочия учредителя
 Вид финансового обеспечения (деятельности)
 Периодичность: квартальная, годовая
 Единица измерения: руб.

 деятельность, осуществляемая за счет средств субсидии на иные цели

Форма по ОКУД

Дата

по ОКПО

по ОКІМО

по ОКІЮ

Глава по БК

по ОКЕИ

КОДЫ
0503737
01.01.2024
383

1. Доходы учреждения

Наименование показателя	Код строки	Код аналитики	утверждено плановых назначений	Исполнено плановых назначений					Сумма отклонения
				через лицевые счета	через банковские счета	через кассу учреждения	некассовыми операциями	итого	
1	2	3	4	5	6	7	8	9	10
Доходы - всего	010		9 553 310,19	7 273 989,68	-	-	-	7 273 989,68	2 279 320,51
Безвозмездные денежные поступления текущего характера		150	9 553 310,19	7 273 989,68	-	-	-	7 273 989,68	2 279 320,51

2. Расходы учреждения

Наименование показателя	Код стро-ки	Код анали-тики	Утверждено плановых назначений	Исполнено плановых назначений					Сумма отклонения
				через лицевые счета	через банковские счета	через кассу учреждения	некассовыми операциями	итого	
1	2	3	4	5	6	7	8	9	10
Расходы - всего	200	X	24 477 604,96	22 198 284,45	-	-	-	22 198 284,45	2 279 320,51
Расходы на выплаты персоналу в целях обеспечения		100	4 538 210,19	3 215 483,38	-	-	-	3 215 483,38	1 322 726,81
Расходы на выплаты персоналу казенных учреждений		110	4 538 210,19	3 215 483,38	-	-	-	3 215 483,38	1 322 726,81
Фонд оплаты труда учреждений		111	2 207 474,34	1 731 965,94	-	-	-	1 731 965,94	475 508,40
Иные выплаты персоналу учреждений, за исключением		112	1 700 900,00	960 463,68	-	-	-	960 463,68	740 436,32
Взносы по обязательному социальному страхованию на		119	629 835,85	523 053,76	-	-	-	523 053,76	106 782,09
Закупка товаров, работ и услуг для обеспечения		200	16 541 594,77	16 506 281,77	-	-	-	16 506 281,77	35 313,00
Иные закупки товаров, работ и услуг для обеспечения		240	16 541 594,77	16 506 281,77	-	-	-	16 506 281,77	35 313,00
Закупка товаров, работ, услуг в целях капитального		243	14 924 294,77	14 924 294,77	-	-	-	14 924 294,77	0,00
Прочая закупка товаров, работ и услуг для обеспечения		244	1 617 300,00	1 581 987,00	-	-	-	1 581 987,00	35 313,00
Социальное обеспечение и иные выплаты населению		300	3 397 800,00	2 476 519,30	-	-	-	2 476 519,30	921 280,70
Стипендии		340	3 397 800,00	2 476 519,30	-	-	-	2 476 519,30	921 280,70
Результат исполнения (дефицит / профицит)	450	X	- 14 924 294,77	- 14 924 294,77	-	-	-	- 14 924 294,77	

3. Источники финансирования дефицита средств учреждения

Наименование показателя	Код строки	Код аналитики	Утверждено плановых назначений	Исполнено плановых назначений					Сумма отклонения
				через лицевые счета	через банковские счета	через кассу учреждения	некассовыми операциями	итого	
1	2	3	4	5	6	7	8	9	10
Источники финансирования дефицита средств - всего (стр.	500		14 924 294,77	14 924 294,77	-	-	-	14 924 294,77	0,00
Движение денежных средств	590	X	- 3 760 462,81	- 3 760 462,81	-	-	-	- 3 760 462,81	0,00
поступление денежных средств прочие	591	510	11 782,53	11 782,53	-	-	-	11 782,53	0,00
выбытие денежных средств	592	610	- 3 772 245,34	- 3 772 245,34	-	-	-	- 3 772 245,34	0,00
Изменение остатков средств	700	X	18 684 757,58	18 684 757,58	-	-	-	18 684 757,58	0,00
увеличение остатков средств, всего	710	510	-	- 7 285 772,21	-	-	-	- 7 285 772,21	
уменьшение остатков средств, всего	720	610	-	25 970 529,79	-	-	-	25 970 529,79	

4. Сведения о возвратах остатков субсидий и расходов прошлых лет

Наименование показателя	Код строки	Код аналитики	Произведено возвратов				
			через лицевые счета	через банковские счета	через кассу учреждения	некассовыми операциями	итого
1	2	3	4	5	6	7	8
Возвращено остатков субсидий прошлых лет, всего	910	X	3772245,34	-	-	-	3772245,34
Возвращено расходов прошлых лет, всего	950	X	11782,53	-	-	-	11782,53


Руководитель


 (подпись) Т.Д. Терентьева
 (расшифровка подписи)

Руководитель финансово-экономической службы

 (подпись) Е.Ю. Грязнова
 (расшифровка подписи)


Главный бухгалтер


 (подпись) А.А. Денисова
 (расшифровка подписи)

Централизованная бухгалтерия

 (наименование, ОГРН, ИНН, КПП, местонахождение)

Исполнитель

 (должность) Руководитель (уполномоченное лицо)

 (подпись)

 (должность) Н.В. Свистельник
 (расшифровка подписи) 8(3919)31-56-97
 (подпись) (телефон, e-mail)

"__" _____ 20__ г.

